



















	Abbruch Kugelgarn grau
	Abbruch Nadelfilz blau gemustert
	Abbruch Nadelfilz grau
	Bestandsboden abdecken (Fliesen, Holz, Linoleum, Vinyl)
	Änderungen gegenüber Bestandszeichnungen

 Bestand  Abbruch  Neubau  Leichtbetonsteine  KS-Steine  Stahlbeton  Dämmung  Wärmedämmssystem  Leichtbauwände, allgemein  Estrich	RR Regenrohr BR Brüstungshöhe (Höhe über OKFF)  Hinweise auf Detailpunkte  OKF und allgem. Höhenangaben  OKR und UKR  Schnittführung  Bodeneinlauf (BE)  Öffnungsmaße (Höhe über OKFF)
<p>DIESER PLAN IST NUR GÜLTIG IN VERBINDUNG MIT DER STATIK !</p>	<p>ALLE ANGEGEBENEN MAßE SIND EIGENVERANTWORTLICH VOR ORT ZU PRÜFEN !</p>

Vorabzug

Planinhalt:				Plan - Nr.
Grundriss OG+1 Abbruch Bodenbelag				G26004-5-X-A10-001.02-v01
Arch.	Leistungsphase: Ausführung	Maßstab: 1:100	Blattgröße: 120 x 59,4	Gezeichnet von: KF
				Gezeichnet am:



Fachingenieur:	Büroname	Tel:	+49 xx xxxxx
	Straße Nr., PLZ Stadt	Fax:	+49 xx xxxxx
	Website	Mail:	xx@xxxxx.de

<div>geising</div> <div>+böker</div>	_____	_____	<div>G26004-5-</div> <div>X-A10-</div> <div>001.02-v00</div>
	Bauherr/-in	Architekt	
	_____	_____	
	Ort, Datum	Ort, Datum	

ARCHITEKTEN BDA